

































COMUNE DI BUSNAGO

















ELEZIONI EUROPEE 2019 5 SEZIONI SU 5

	VOTI	%
 POPOLARI PER L'ITALIA	8	0,24
 + EUROPA ITALIA IN COMUNE – PDE ITALIA	54	1,61
 PARTITO COMUNISTA	18	0,54
 POPOLO DELLA FAMIGLIA – ALTERNATIVA POPOLARE	10	0,30
 PARTITO PIRATA	12	0,36
 EUROPA VERDE	84	2,51
 LA SINISTRA	40	1,19
 FORZA ITALIA	329	9,82
 FRATELLI D'ITALIA	162	4,84
 MOVIMENTO 5 STELLE	416	12,42
 CASAPOUND ITALIA - DESTRE UNITE	6	0,18
 LEGA SALVINI PREMIER	1471	43,92
 FORZA NUOVA	7	0,21
 PARTITO ANIMALISTA	26	0,78
 PARTITO DEMOCRATICO	697	20,81
 AUTONOMIE PER L'EUROPA	9	0,27
TOTALE VOTI VALIDI	3349	
SCHEDA BIANCHE	33	0,96
SCHEDA NULLE	62	1,80
SCHEDA CONTESTATE	0	
TOTALE VOTANTI	3444	










ELEZIONI EUROPEE 2019: SEZIONE 1

	VOTI	%
 POPOLARI PER L'ITALIA	1	0,15
 + EUROPA ITALIA IN COMUNE – PDE ITALIA	11	1,64
 PARTITO COMUNISTA	3	0,45
 POPOLO DELLA FAMIGLIA – ALTERNATIVA POPOLARE	2	0,30
 PARTITO PIRATA	0	0
 EUROPA VERDE	11	1,64
 LA SINISTRA	11	1,64
 FORZA ITALIA	66	9,79
 FRATELLI D'ITALIA	35	5,19
 MOVIMENTO 5 STELLE	64	9,50
 CASAPOUND ITALIA - DESTRE UNITE	2	0,30
 LEGA SALVINI PREMIER	298	44,18
 FORZA NUOVA	1	0,15
 PARTITO ANIMALISTA	6	0,89
 PARTITO DEMOCRATICO	158	23,44
 AUTONOMIE PER L'EUROPA	5	0,74
TOTALE VOTI VALIDI	674	
SCHEDE BIANCHE	4	1,72
SCHEDE NULLE	11	1,60
SCHEDE CONTESTATE	0	
TOTALE VOTANTI	689	

















ELEZIONI EUROPEE 2019: SEZIONE 2

	VOTI	%
 POPOLARI PER L'ITALIA	2	0,28
 + EUROPA ITALIA IN COMUNE – PDE ITALIA	9	1,27
 PARTITO COMUNISTA	4	0,57
 POPOLO DELLA FAMIGLIA – ALTERNATIVA POPOLARE	2	0,28
 PARTITO PIRATA	3	0,42
 EUROPA VERDE	20	2,83
 LA SINISTRA	9	1,27
 FORZA ITALIA	65	9,19
 FRATELLI D'ITALIA	31	4,38
 MOVIMENTO 5 STELLE	84	11,88
 CASAPOUND ITALIA - DESTRE UNITE	1	0,14
 LEGA SALVINI PREMIER	314	44,41
 FORZA NUOVA	3	0,42
 PARTITO ANIMALISTA	4	0,57
 PARTITO DEMOCRATICO	155	21,95
 AUTONOMIE PER L'EUROPA	1	0,14
TOTALE VOTI VALIDI	707	
SCHEDE BIANCHE	13	1,77
SCHEDE NULLE	13	1,77
SCHEDE CONTESTATE	0	
TOTALE VOTANTI	733	

















ELEZIONI EUROPEE 2019: SEZIONE 3

	VOTI	%
 POPOLARI PER L'ITALIA	2	0,15
 + EUROPA ITALIA IN COMUNE – PDE ITALIA	12	1,84
 PARTITO COMUNISTA	2	0,31
 POPOLO DELLA FAMIGLIA – ALTERNATIVA POPOLARE	1	0,15
 PARTITO PIRATA	3	0,46
 EUROPA VERDE	14	2,15
 LA SINISTRA	16	2,45
 FORZA ITALIA	48	7,36
 FRATELLI D'ITALIA	26	3,99
 MOVIMENTO 5 STELLE	125	19,17
 CASAPOUND ITALIA - DESTRE UNITE	2	0,31
 LEGA SALVINI PREMIER	278	42,64
 FORZA NUOVA	0	0
 PARTITO ANIMALISTA	2	0,31
 PARTITO DEMOCRATICO	118	18,25
 AUTONOMIE PER L'EUROPA	3	0,46
TOTALE VOTI VALIDI	652	
SCHEDE BIANCHE	3	0,45
SCHEDE NULLE	12	1,80
SCHEDE CONTESTATE	0	
TOTALE VOTANTI	667	

ELEZIONI EUROPEE 2019: SEZIONE 4

	VOTI	%
 POPOLARI PER L'ITALIA	1	0,15
 + EUROPA ITALIA IN COMUNE – PDE ITALIA	13	1,97
 PARTITO COMUNISTA	2	0,30
 POPOLO DELLA FAMIGLIA – ALTERNATIVA POPOLARE	0	0
 PARTITO PIRATA	4	0,61
 EUROPA VERDE	25	3,78
 LA SINISTRA	2	0,30
 FORZA ITALIA	59	8,93
 FRATELLI D'ITALIA	48	7,26
 MOVIMENTO 5 STELLE	81	12,25
 CASAPOUND ITALIA - DESTRE UNITE	0	0
 LEGA SALVINI PREMIER	306	46,29
 FORZA NUOVA	1	0,15
 PARTITO ANIMALISTA	7	1,06
 PARTITO DEMOCRATICO	112	16,95
 AUTONOMIE PER L'EUROPA	0	0
TOTALE VOTI VALIDI	661	
SCHEDE BIANCHE	7	1,03
SCHEDE NULLE	12	1,76
SCHEDE CONTESTATE	0	
TOTALE VOTANTI	680	

ELEZIONI EUROPEE 2019: SEZIONE 5

	VOTI	%
 POPOLARI PER L'ITALIA	2	0,31
 + EUROPA ITALIA IN COMUNE – PDE ITALIA	9	1,37
 PARTITO COMUNISTA	7	1,07
 POPOLO DELLA FAMIGLIA – ALTERNATIVA POPOLARE	5	0,76
 PARTITO PIRATA	2	0,31
 EUROPA VERDE	14	2,14
 LA SINISTRA	2	0,31
 FORZA ITALIA	91	13,89
 FRATELLI D'ITALIA	22	3,36
 MOVIMENTO 5 STELLE	62	9,47
 CASAPOUND ITALIA - DESTRE UNITE	1	0,15
 LEGA SALVINI PREMIER	275	41,97
 FORZA NUOVA	2	0,31
 PARTITO ANIMALISTA	7	1,07
 PARTITO DEMOCRATICO	154	23,51
 AUTONOMIE PER L'EUROPA	0	0
TOTALE VOTI VALIDI	655	
SCHEDE BIANCHE	6	1,03
SCHEDE NULLE	14	1,76
SCHEDE CONTESTATE	0	
TOTALE VOTANTI	675	